



ONTDEK DE VELUWE VANUIT JE EIGEN HUIS!

WIST JE DAT...

... Er meerdere **uitkijk-torens** op de Veluwe staan?

... De Veluwe de enige plek in Nederland waar je **meer dan 5 kilometer van een verharde weg** kunt bevinden?

... De Veluwe al **150.000 jaar** bestaat?! Sommige delen van het park zijn al in de ijstijd ontstaan.

... Er meer dan **2.000 herten** op de Veluwe rondlopen? Ook vind je er **5 vleermuissoorten en 6 soorten amfibieën**.

... Er **43 kilometer fietspad** is en er zijn **1800 witte fietsen** die je gratis kunt lenen?

Met dit leuke doeboek word jij een expert van wat er allemaal te zien en doen is op de Veluwe. Los de puzzels op, ga op ontdekkingstocht in je eigen huis en tuin en doe de quiz! Veel plezier!



WOORDZOEKER

Kruis alle woorden die onder de puzzel staan weg. Kun jij ze allemaal vinden?

U	S	R	E	D	N	A	L	G	O	O	H	S	C	F	T	S	O
O	C	F	L	T	L	F	L	C	S	D	I	Q	M	F	W	M	Q
Q	G	S	K	N	T	E	M	A	Q	U	C	F	T	D	W	A	M
H	N	P	U	W	R	M	T	F	H	B	K	S	R	I	N	T	P
T	N	O	T	M	C	Q	G	T	K	S	N	T	L	D	T	Q	U
C	U	R	B	Y	U	G	H	L	N	U	C	D	H	Z	T	L	X
F	S	T	W	E	U	C	Z	M	K	J	N	A	T	U	U	R	R
A	C	E	S	G	A	H	V	U	Q	E	I	M	I	N	L	B	V
W	D	N	P	J	G	V	O	L	I	J	F	W	W	S	V	P	R
Y	V	M	B	N	Z	G	G	E	G	J	U	V	Z	H	O	A	K
I	X	O	K	U	E	J	E	S	T	O	C	X	B	C	S	P	L
I	S	E	H	B	E	T	L	H	V	W	O	T	P	C	O	E	D
V	M	F	L	K	R	G	S	N	D	H	K	H	O	U	A	N	N
R	A	L	H	Y	E	D	I	E	H	R	F	E	V	G	I	H	T
F	A	O	E	D	E	L	H	E	R	T	B	K	Q	H	P	E	V
Q	I	N	T	T	L	J	X	U	B	H	V	Y	V	I	P	U	B
Q	L	R	V	E	L	U	W	E	Z	O	O	M	W	V	N	L	T
W	F	T	S	G	V	E	I	S	V	T	P	J	U	P	I	K	S

APENHEUL
HOGLANDERS
MOEFLON
SPORTEN
VOS

EDELHERT
JACHTHUIS
NATUUR
VELUWEZOOM
WILD

HEIDE
KUNST
REE
VOGELS
ZWIJN

REBUS

Weet jij wat hier staat?



Antwoord:

Antwoord: Beleef de Veluwe vanuit huis

THUISSAFARI

De hele dag binnen zitten is natuurlijk best saai. Maar gelukkig valt er heel veel te beleven in huis en in je eigen tuin!


Dit heb je nodig om je eigen verrekijker te maken:

- ✓ 2 wc-rolletjes
- ✓ Lijm
- ✓ Touwtje
- ✓ Papier, stickers, stiften om te versieren
- ✓ Een rolletje karton of een stukje spons

Zo maak je het:

- Versier de wc-rolletjes zoals jij wilt. Je mag helemaal zelf weten hoe ze eruit zien!
- Maak een vierkantje van een stukje karton of rol het op. Of knip een stukje spons af. Dit komt tussen de wc-rolletjes zodat je er goed doorheen kunt kijken. Doe lijm op de zijkanten en plak de versierde wc-rolletjes er aan. Vraag papa of mama om je even te helpen.
- Maak aan beide zijkanten van je verrekijker een gaatje. Maak hier een touwtje aan vast zodat je de verrekijker om je nek kunt hangen.

Nu ben je helemaal klaar om op ontdekkingsstocht te gaan!



Binnen

Pak je verrekijker en kijk naar buiten. Zie je vogeltjes? Wat doen ze? Misschien verzamelen ze wel takjes om een nestje te bouwen. Of zoeken ze naar eten.


Huisdier

Heb je een huisdier? Kijk door je verrekijker wat die de hele dag doet. Is het een echte luilak of houdt je huisdier van spelen?

Tuin

Misschien zijn er buiten in je tuin ook wel dieren te zien! Misschien zie je zelfs al lieveheersbeestjes! Kun je zien hoeveel stippen ze hebben? Kijk eens onder een bloempot. Wat zie je daar allemaal? Als je met een schepje wat aarde in de tuin schept kom je ook al heel wat beestjes tegen. Spot jij ze allemaal?

- | | | |
|--|----------------------------------|--------------------------------------|
| <input type="checkbox"/> Mier | <input type="checkbox"/> Vlinder | <input type="checkbox"/> Rups |
| <input type="checkbox"/> Lieveheersbeestje | <input type="checkbox"/> Libelle | <input type="checkbox"/> Duizendpoot |
| <input type="checkbox"/> Vogel | <input type="checkbox"/> Slak | <input type="checkbox"/> Kever |
| <input type="checkbox"/> Spin | <input type="checkbox"/> Bij | <input type="checkbox"/> Regenworm |
| <input type="checkbox"/> Pissebed | <input type="checkbox"/> Mug | |



Ook leuk: maak tekeningen van je ontdekkingen! Heb je een mooie bloem in de tuin gevonden? Of zag je een mooie vogel buiten? Pak je kleurpotloden of stiften en maak er een mooie tekening van!



RECEPT VELUWSE KOEKJES

Het Bakkerijmuseum in Hattem bakt het hele jaar door de lekkerste broden en koekjes. Ook nu wordt er doorgebakken, maar omdat niet iedereen naar Hattem kan komen voor al dit lekkers hebben we een recept om thuis ook de lekkerste koekjes te bakken.

Dit heb je nodig:

- ✓ 300 gram boter
- ✓ 250 gram basterd suiker
- ✓ 10 gram ei
- ✓ Snufje zout
- ✓ 450 gram Zeeuwse bloem
- ✓ 5 gram bakpoeder
- ✓ Uitsteekvormpjes

Tip: Heb je geen uitsteekvormpjes? Geen probleem! Maak dan een rol van het deeg en snijd plakjes van ongeveer 5 millimeter dikte.

Zo maak je het:

- Meng de boter met de basterd suiker, ei, bloem, zout en bakpoeder.
- Laat en deeg een half uur rusten in de koelkast. Dan plakt het deeg minder.
- Bekleed ondertussen de bakplaat met bakpapier zodat de koekjes niet aan de bakplaat vast gaan plakken.
- Bestuif het werkblad met wat extra bloem en rol het deeg uit tot een dikte van ongeveer 5 millimeter.
- Steek koekjes uit met de vormpjes en leg ze op de bakplaat.
- Bak de koekjes 8 a 9 minuten op 180 graden in de oven.

Even laten afkoelen en smullen maar!



Nog meer spelletjes? Download ook het kwartetspel en memory op onze website www.visitveluwe.nl/thuis

VELUWE QUIZ

Wat weet jij allemaal van de Veluwe? Misschien ben je al heel vaak op de Veluwe geweest of staat het juist op de planning. Test je kennis en kom van alles te weten over de Veluwe!


- 1. Er is een plaats aan de rand van de Veluwe waar meer kippen dan inwoners wonen.**

☐ Waar ☐ Niet waar



- 2. Welk dier is geen onderdeel van de Veluwse 'Big 5'?**

- a. Edelhert
- b. Ree
- c. Schaap
- d. Wild Zwijn



- 3. Hoe hoog is de hoogste uitkijktoren op de Veluwe?**

- a. 15 meter
- b. 21 meter
- c. 26 meter
- d. 32 meter

- 4. Hoe groot is Nationaal Park De Hoge Veluwe?**

- a. 3.700 hectare
- b. 5.400 hectare
- c. 5.900 hectare
- d. 6.200 hectare



- 5. Een volwassen mannetjeshert krijgt elk jaar een nieuw gewei**

☐ Waar ☐ Niet waar

- 6. Hoe hoog is het hoogste punt van de Veluwe?**

- a. 96 meter
- b. 110 meter
- c. 140 meter
- d. 210 meter

1. Waar (Barneveld) | 2. Antwoord C | 3. Antwoord C | 4. Antwoord B | 5. Waar! Het oude gewei valt vanzelf af. Daar komt elk jaar een nieuw gewei voor in de plaats | 6. Antwoord B